



Professor/Tutor

Atividades e Recursos: Avaliação no AVA

Como avaliar atividades no AVA
FURG



► Professor/Tutor – Atividades








Uma atividade é um nome geral para um grupo de funcionalidades em um curso AVA. Geralmente uma atividade é algo que o estudante irá fazer que interage com outros estudantes e/ou com o professor.

Na terminologia do AVA, uma Atividade, como Fóruns ou Questionários, significa alguma coisa que os estudantes podem contribuir diretamente e é geralmente contrastada com um Recurso como um Arquivo ou uma Página, que é apresentada pelo professor aos estudantes.







Existem 14 tipos diferentes de atividades no AVA padrão que podem ser encontradas quando o modo de edição está habilitado e clicamos no link "Adicionar atividade ou recurso".



► Professor/Tutor – Atividades: tipos


| | | |
|---|--------------------------|--|
|  | Base de dados | Permite que participantes criem, mantenham e busquem em bancos de registros |
|  | Chat | Permite que os participantes tenham conversações síncronas em tempo real |
|  | Escolha | O professor faz uma pergunta e especifica um conjunto de possíveis respostas |
|  | Ferramenta Externa | Permite que participantes acessem recursos e atividades de outros sites compatíveis com LTI. |
|  | Fórum | Permite que os participantes tenham conversas assíncronas |
|  | Glossário | Permite que os participantes mantenham uma lista de definições, como um dicionário |
|  | Laboratório de Avaliação | Permite avaliação por pares |


▶ Professor/Tutor – Atividades: tipos


| | | |
|---|-----------------------|--|
|  | Lição | Uma lição publica o conteúdo em um modo interessante e flexível. Ela consiste em um certo número de páginas. Cada página, normalmente, termina com uma questão e uma série de possíveis respostas. |
|  | Pesquisa | Para criar e conduzir pesquisas para coletar opinião, satisfação, impressão, feedback entre outras. |
|  | Pesquisa de Avaliação | Para coletar dados dos alunos e ajudar os professores a aprender sobre suas aulas e refletir sobre seu próprio ensino |
|  | Questionário | Permite que o professor construa e aplique testes com questionários, que podem ser automaticamente corrigidos e comentários sobre as respostas corretas e/ou erradas sejam mostrados |
|  | SCORM/AICC | SCORM e AICC são coleções de especificações que habilitam interoperabilidade, acessibilidade e reusabilidade de conteúdo baseado na WFR |
|  | Tarefa | Permite que professores deem notas e comentários em arquivos ou textos enviados e tarefas realizadas online ou offline |

▶ Professor/Tutor – Atividades não avaliadas

 CHAT

 Escolha - Melhor dia para reunião

 Pesquisa

 Pesquisa de avaliação - ATTLS (versão de 20 ítems)

► Professor/Tutor – Recursos

Recursos são ferramentas usadas pelo professor para disponibilizar objetos de aprendizagem no AVA para os alunos. Os tipos de recursos são variados, bem como as suas opções de visualização.

Os recursos devem ter um título (visível na página principal da disciplina) e uma descrição/sumário do recurso, em que se pode colocar um texto elucidando os estudantes sobre o tipo de que devem fazer do recurso.

Não existe, a princípio, restrições nos tipos de recursos que se podem colocar no Moodle, mas há limites fixados pelo administrador no tamanho dos arquivos.

► No AVA FURG o limite para o envio de arquivos é de **200** megabytes.



▶ Professor/Tutor – Recursos: tipos



Arquivo

O módulo de arquivo permite que um professor forneça um arquivo como um recurso do curso.



Conteúdo do pacote IMS

Um pacote de conteúdo IMS é uma coleção de arquivos que são empacotados de acordo com um padrão acordado para que eles possam ser reutilizados em diferentes sistemas.



Livro

O módulo livro permite que professores criem um recurso com diversas páginas em formato de livro, com capítulos e subcapítulos.



Página

O módulo de página permite que um professor crie um recurso de página da web utilizando o editor de texto. Uma página pode exibir texto, imagens, som, vídeo, links da web e código incorporado, como mapas do Google.



Pasta

O módulo pasta permite ao professor exibir um número de arquivos relacionados dentro de uma pasta única, reduzindo a rolagem na página do curso.



Rótulo

Um rótulo permite que texto e imagens possam ser inserido no meio dos links de atividades na página do curso.



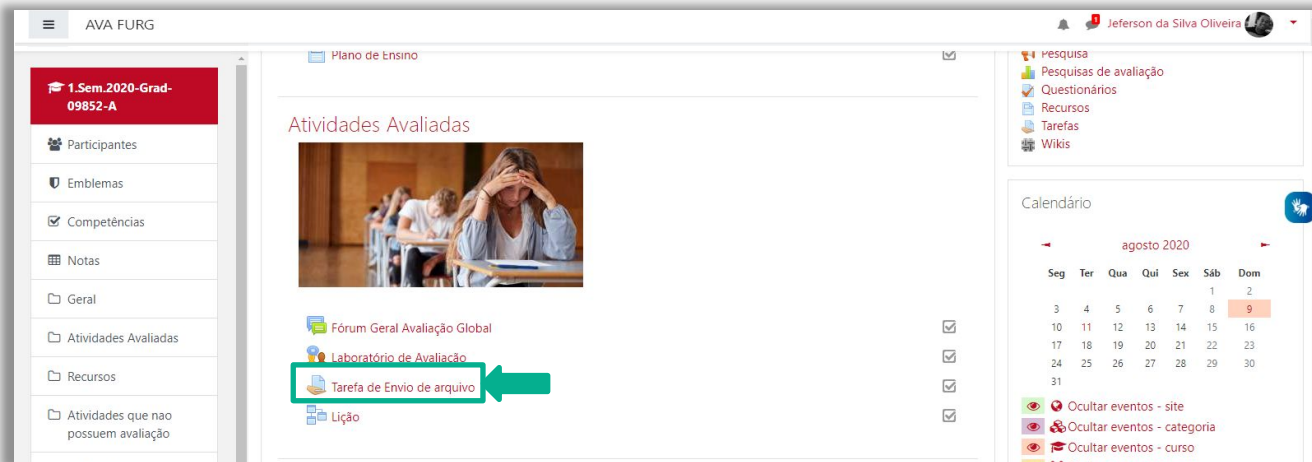
URL

O módulo de URL permite que um professor forneça um link de web como um recurso do curso.

▶ Professor/Tutor – Atividades: avaliação

Selecionar a atividade da disciplina a ser avaliada.

Neste tutorial a atividade escolhida para ser avaliada foi a tarefa **Envio de arquivo**, como ilustra a figura a seguir.



The screenshot displays the AVA FURG interface for the course '1.Sem.2020-Grad-09852-A'. The main content area is titled 'Atividades Avaliadas' and features a central image of a student at a desk. Below the image, a list of activities is shown with checkboxes to their right:

- Fórum Geral Avaliação Global
- Laboratório de Avaliação
- Tarefa de Envio de arquivo** (highlighted with a green box and a green arrow)
- Lição

The right sidebar contains a 'Pesquisa' section with filters for 'Pesquisas de avaliação', 'Questionários', 'Recursos', 'Tarefas', and 'Wikis'. Below this is a 'Calendário' for August 2020, showing a grid of dates with the 9th highlighted in orange.

| Seg | Ter | Qua | Qui | Sex | Sáb | Dom |
|-----|-----|-----|-----|-----|-----|-----|
| | | | | | 1 | 2 |
| 3 | 4 | 5 | 6 | 7 | 8 | 9 |
| 10 | 11 | 12 | 13 | 14 | 15 | 16 |
| 17 | 18 | 19 | 20 | 21 | 22 | 23 |
| 24 | 25 | 26 | 27 | 28 | 29 | 30 |
| 31 | | | | | | |

► Professor/Tutor – Atividades: avaliação

(1) Exibição do nome da atividade

(2) Modalidade de Grupo

- **Grupos visíveis:** Cada membro do grupo trabalha no seu próprio grupo mas pode também ver outros grupos.
- **Grupos separados:** Cada membro de grupo pode ver apenas seu próprio grupo, os outros são invisíveis.
- **Não há grupos:** todos fazem parte de uma grande comunidade.

(3) Sumário da avaliação

- **Disponibilidade:** mostra ou oculta a atividade na página do curso.
- **Número de participantes:** o número total de estudantes na disciplina.
- **Situação:** número de atividades enviadas para avaliação
- **Data de entrega:** data limite da entrega da atividade
- **Tempo restante:** o tempo em dias para a atividade ser encerrada.

AVA FURG

Painel / Meus cursos / 1.Sem.2020-Grad-09852-A / Atividades Avaliadas / Tarefa de Envio de arquivo

Tarefa de Envio de arquivo

Envie um arquivo de texto

Grupos visíveis | Todos os participantes

Sumário de avaliação

| | |
|------------------------|----------------------------|
| Oculto para estudantes | Não |
| Participantes | 5 |
| Enviado | 1 |
| Precisa de avaliação | 0 |
| Data de entrega | sábado, 13 jun 2020, 23:59 |
| Tempo restante | Tarefa encerrada |

Ver todos os envios Nota

(4) Ver e avaliar todos os envios: avaliar todas as atividades enviadas

(5) Nota: atribui uma nota para atividade enviada.

Professor/Tutor – Atividades: avaliação

(1) Ver todos os envios

(2) Ação de avaliação

- Baixar planilha de notas
- Carregar planilha de notas
- Fazer download de todas as tarefas enviadas
- Fazer upload de múltiplos arquivos de feedback em um arquivo compactado
- Ver livro de notas

(3) Filtrar por nome ou sobrenome

(4) Status

- Tarefa enviada
- Tarefa atrasada
- Nenhum envio

Nota: Visualize ou acrescente a nota.

Editar: Atualize nota, Impeça alterações no envio ou atribua extensão no prazo de entrega.

Arquivo da tarefa enviado

| Sumário de avaliação | |
|------------------------|----------|
| Oculto para estudantes | Não |
| Participantes | 5 |
| Enviado | 1 |
| Precisa de avaliação | 0 |
| Data de entrega | sábado, |
| Tempo restante | Tarefa e |

AVA FURG

Tarefa de Envio de arquivo

Ação de avaliação: Escolher...

Grupos visíveis: Todos os participantes

Nome: Todos

Sobrenome: Todos

| Selecionar | Imagem do usuário | Nome / Sobrenome | Endereço de email | Status | Nota | Editar | Última modificação (envio) | Envios de arquivo |
|--------------------------|-------------------|------------------|--------------------------|--|------------------------|--------|----------------------------|--|
| <input type="checkbox"/> | | Nicolas Ribeiro | cintialemoss@hotmail.com | Nenhum envio A tarefa está atrasada há: 58 dias 8 horas | Nota | Editar | - | Atualizar nota Impedir modificações no envio Atribuir extensão |
| <input type="checkbox"/> | | Thais Silveira | teste14@teste.com | Enviado para avaliação Avaliado | Nota 85,00 / 100,00 | Editar | sábado, 6 jun 2020, 23:31 | Criar Questionário.pptx 6 junho 2020, 23:31 |

▶ Professor/Tutor – Atividades: avaliação

(1) **Selecionar:** selecione um ou mais estudantes para executar ações sobre suas tarefas.

(2) **Com selecionados...**

- **Travar envios:** bloqueia o envio de novas tarefas.
- **Desbloquear envios:** desbloqueia o envio de novas tarefas.
- **Fazer download dos envios selecionados:** baixa todas as tarefas em um arquivo compactado.
- **Atribuir extensão:** prorroga a data de limite da tarefa.
- **Enviar arquivos de feedback:** envia de arquivos em resposta à tarefa avaliada.

The screenshot displays the AVA FURG interface. At the top, it shows the course name 'AVA FURG' and the user 'Jeferson da Silva Oliveira'. Below this is a table of students with columns for 'Selecionar', 'Imagem do usuário', 'Nome / Sobrenome', 'Endereço de email', 'Status', 'Nota', and 'Editar'. A red circle with the number '1' highlights the 'Selecionar' column. An overlay menu titled 'Com selecionados...' is open, showing a search bar with 'Travar envios' entered and a red 'Vai' button. A red circle with the number '2' highlights this menu. The menu options include 'Travar envios', 'Desbloquear envios', 'Fazer o download dos envios selecionados', 'Atribuir extensão', and 'Enviar arquivos de feedback'. Below the menu, there are options for 'Tarefas por página' (set to 10), 'Filtro' (set to 'Sem filtro'), and checkboxes for 'Avaliação rápida', 'Mostrar apenas inscrições ativas', and 'Baixar envios em pastas'. At the bottom, it says 'Laboratório de Avaliação' and 'Seguir para...'.

| Selecionar | Imagem do usuário | Nome / Sobrenome | Endereço de email | Status | Nota | Editar |
|--------------------------|-------------------|-------------------|---------------------------|---|------|--------|
| <input type="checkbox"/> | | Nicolas Ribeiro | cintiale moss@hotmail.com | Nenhum envio A tarefa está atrasada há: 58 dias 14 horas | Nota | Editar |
| <input type="checkbox"/> | | Thais Silveira | teste14@teste.com | Enviado para avaliação | Nota | Editar |
| <input type="checkbox"/> | | Cecília Silveiras | teste13@teste.com | Nenhum envio | Nota | Editar |

► Professor/Tutor – Atividades: avaliação

(1) **Resumo do envio da tarefa**

(2) **Comentário sobre o envio:** comentários entre o professor/tutor e o estudante sobre a tarefa.

(3) **Nota:** Insere o valor da nota.

(4) **Comentário de feedback:** : acrescenta comentário na tarefa avaliada.

(5) **Arquivos de Feedback:** envio de arquivos de resposta à tarefa avaliada.

(6) **Arquivo da tarefa:** exibe arquivos de tarefa no formato PDF diretamente na plataforma.

(7) **Arquivo da tarefa:** faça anotações em arquivos no formato PDF.

(8) **Notificar estudantes:** Se habilitado, os estudantes recebem uma mensagem sobre a nota atualizada ou feedback. Se o fluxo de avaliação estiver habilitado nesta tarefa, as notificações não serão enviadas até que a nota

The screenshot displays a user interface for task submission and evaluation. The main area shows a task titled "Tarefa: Tarefa de Envio de arquivo" with a submission date of "13 junho 2020, 23:59". The interface includes a toolbar with various icons and a sidebar with several sections:

- Envio de tarefas (1):** A section showing the task submission status, including "Enviado para avaliação", "Não há notas", and "A tarefa foi enviada 7 dias adiantado".
- Comentário (2):** A section for adding comments to the task submission.
- Nota (3):** A section for entering the score for the task, with a "Nota atual no livro de notas" field.
- Comentários de feedback (4):** A section for adding feedback comments to the task.
- Arquivos de feedback (5):** A section for uploading files as feedback, with a "Tamanho máximo para novos arquivos: 200Mb" limit.
- Arquivos da tarefa (6):** A section for viewing task files, including a PDF file named "Arquivo de Feedback" and a PDF file named "Avaliação For...".

At the bottom of the interface, there is a "Notificar estudantes" (8) button, along with "Salvar mudanças", "Salvar e mostrar o próximo", and "Reconfigurar" buttons.



Material de apoio pedagógico desenvolvido pela equipe do Setor de tecnologia da Informação da SEaD para auxiliar professores, tutores e estudantes no uso da plataforma Moodle.

Secretário de Educação a Distância
VALMIR HECKLER

Coordenação Pedagógica em EaD
NARJARA MENDES GARCIA

Coordenação de Projetos em EaD
MARISA MUSA HAMID

Coordenação de Inovação em TDIC na Educação
ZÉLIA SEIBT DO COUTO

Secretário Administrativo
PAULO CÉSAR PINHO

Setor de Tecnologia da Informação

Organizadores

FABIANO EZEQUIEL BARBOSA

JEFERSON DA SILVA OLIVEIRA

RAFAEL SIMÕES DE CASTRO



2020